

Algorithmen zur Integer-Multiplikation

- Multiplikation zweier n -Bit Zahlen ist zurückföhrbar auf wiederholte **bedingte Additionen und Schiebeoperationen** (in einfachen Prozessoren wird daher oft auf Multiplizierwerke verzichtet !)
- das Produkt p zweier **vorzeichenloser n -Bit Zahlen** a und b erfordert **$2n$ Bit**, Zahlenbereich von p : $0 \dots 2^{2n} - 2^{n+1} + 1$
- einfacher Algorithmus:

```
p = 0
for i = 0 to n-1 {
    if (bi = 1) p = p + a · 2i
}
```

- Beispiel (für $n = 5$):

```
01010 · 01101
-----
      01010
     00000
    01010
   01010
  00000
-----
0010000010
```

Algorithmen zur Multiplikation (Forts.)

- modifizierter Algorithmus:


```
p = 0
for i = 0 to n-1 {
    if (bi = 1)
        (p2n-1, ..., pn) = (p2n-1, ..., pn) + a
        shift right p by 1
}
```

Beispiel (für $n = 5$):

```
01010 · 01101
-----
00000|
+ 01010|      add
-----
01010|
001010|      shift
-----
0001010|      shift
+ 01010|      add
-----
0110010|
00110010|      shift
+ 01010|      add
-----
1000010|
01000010|      shift
-----
p = 0010000010 shift
```

- in der $2n$ -Bit Variablen p werden n partielle Produkte akkumuliert; Rechtsschieben von p ersetzt die Multiplikation von a mit 2^i

Algorithmen zur Multiplikation (Forts.)

- Erweiterung für **vorzeichenbehaftete** n -Bit Zahlen a und b :

1) bei Kodierung durch Vorzeichen und Betrag:

- für das Produkt p werden $2n-1$ Bit benötigt!
- vorzeichenlose Multiplikation der $(n-1)$ -Bit Beträge $|a|$ und $|b|$ ergibt $(2n-2)$ -Bit Produkt $|p|$ mit $|p|$ aus $0 \dots 2^{2n-2} - 2^n + 1$
- separate Generierung des korrekten Vorzeichenbits $p_{2n-2} = a_{n-1} \oplus b_{n-1}$

2) bei Kodierung im Einerkomplement:

- für das Produkt p werden $2n-1$ Bit benötigt!
- symmetrischer Zahlenbereich für p : $-2^{2n-2} + 2^n - 1 \dots 2^{2n-2} - 2^n + 1$
- Addition von **Korrekturtermen** erforderlich, da Algorithmus für $a < 0$ oder $b < 0$ falsche Ergebnisse: liefert

$$a \cdot -b = a \cdot (2^n - 1 - b) = a \cdot 2^n - a - a \cdot b \quad (\text{statt } 2^{2n} - 1 - a \cdot b)$$

$$-a \cdot b = (2^n - 1 - a) \cdot b = b \cdot 2^n - b - a \cdot b \quad (\text{statt } 2^{2n} - 1 - a \cdot b)$$

$$\begin{aligned} -a \cdot -b &= (2^n - 1 - a) \cdot (2^n - 1 - b) \\ &= 2^{2n} - 2^n(a + b + 2) + a \cdot b + a + b + 1 \quad (\text{statt } a \cdot b) \end{aligned}$$

Algorithmen zur Multiplikation (Forts.)

3) bei Kodierung im Zweierkomplement:

- asymmetrischer Zahlenbereich für p : $-2^{2n-2} + 2^{n-1} \dots 2^{2n-2}$
- für das Produkt p werden $2n$ Bit benötigt, wobei das Bit p_{2n-2} nur für einen einzelnen Produktwert relevant ist!
- Addition von **Korrekturtermen** erforderlich, da Algorithmus für $a < 0$ oder $b < 0$ falsche Ergebnisse liefert:

$$a \cdot -b = a \cdot (2^n - b) = a \cdot 2^n - a \cdot b \quad (\text{statt } 2^{2n} - a \cdot b)$$

$$-a \cdot b = (2^n - a) \cdot b = b \cdot 2^n - a \cdot b \quad (\text{statt } 2^{2n} - a \cdot b)$$

$$-a \cdot -b = (2^n - a) \cdot (2^n - b) = 2^{2n} - a \cdot 2^n - b \cdot 2^n + a \cdot b \quad (\text{statt } a \cdot b)$$

- Fallunterscheidung:

für $a \cdot -b$ wird $2^{2n} - a \cdot 2^n = 2^n \cdot (2^n - a)$ zu p addiert

für $-a \cdot b$ wird $2^{2n} - b \cdot 2^n = 2^n \cdot (2^n - b)$ zu p addiert

für $-a \cdot -b$ wird $2^{2n} - (a + b) \cdot 2^n = 2^n \cdot (2^n - a - b)$ zu p addiert

- **Realisierung:** p wird mit Korrekturterm anstatt mit 0 initialisiert!

Beschleunigung der Multiplikation

- $n \times n$ Bit Multiplikation benötigt n Schritte, jeweils aus:
 - einer n -Bit Addition, z.B. Carry Ripple Addierer mit Zeit $(2n - 1)\tau$
 - einer Schiebeoperation auf $2n$ -Bit Wort
- Möglichkeiten der Beschleunigung:
 - 1) Beschleunigung der Addition durch **Einsatz schnellerer Addierer**
 - 2) **vorzeitige Terminierung** in Schritt i , wenn $b_{n-1} = b_{n-2} = \dots = b_i = 0$
 - 3) Schieben über **Ketten aus Nullen oder Einsen** im Multiplikator
 - 4) **Analyse mehrerer Bits des Multiplikators** und Addition von entsprechenden Vielfachen des Multiplikanden in jedem Schritt
 - 5) Berücksichtigung des Übertrags aus Addition in Schritt i erst bei Addition in Schritt $i+1$ (\Rightarrow „**Carry Save**“ Addition)
 - 6) **parallele Addition** mehrerer partieller Produkte in jedem Schritt
- auch Kombinationen von 1) bis 6) üblich!

Schieben über Ketten aus Nullen oder Einsen

- wenn die k Multiplikator-Bitstellen $b_{i+k-1} = \dots = b_{i+1} = b_i = 0$ sind, kann in Schritt i das bisher akkumulierte Produkt p direkt um k Stellen nach rechts geschoben werden
- wenn die k Multiplikator-Bitstellen $b_{i+k-1} = \dots = b_{i+1} = b_i = 1$ sind, entspricht dies einer Multiplikation von a mit dem Term $2^{i+k-1} + 2^{i+k-2} + \dots + 2^{i+1} + 2^i = 2^{i+k} - 2^i$ somit können die k Additionen können ersetzt werden durch
 - in Schritt i : **Subtraktion von a** und Rechtsschieben von p um k
 - in Schritt $i+k$: **Addition von a** und Rechtsschieben von p um 1
- Nachteile:
 - Multiplikationszeit ist nicht mehr vorhersagbar, d.h. hängt vom Wert des Multiplikators b ab !
 - hoher Aufwand für Barrel-Shifter und für Analyse des Multiplikators!

Analyse mehrerer Bits des Multiplikators

- Idee:
 - Analyse von k benachbarten Bitstellen $b_{i+k-1} \dots b_i$ des Multiplikators b
 - **Addition des $(b_{i+k-1} \dots b_i)$ -fachen** von a zu p
 - Rechtsschieben von p um k Positionen
- Vorgehensweise („multiplier scanning“) für $k = 2$:

| $b_{i+1} b_i$ | durchzuführende Operationen |
|---------------|---|
| 00 | schiebe p um 2 Stellen nach rechts |
| 01 | Addiere a zu p und schiebe p um 2 Stellen nach rechts |
| 10 | Addiere $2a$ zu p und schiebe p um 2 Stellen nach rechts |
| 11 | Addiere $3a$ zu p und schiebe p um 2 Stellen nach rechts |

- Bereitstellung aller Vielfachen von a durch Linksschieben und Addieren (z.B. $3a = 2a + a$, d.h. schiebe a um 1 nach links und addiere a)
- wird nur für $k \leq 3$ eingesetzt!
(da für $k > 3$ der Aufwand für die Bereitstellung aller Vielfachen zu hoch ist)

Multiplikation nach Booth

- Idee:
 - Kombination der Analyse von zwei Multiplikatorbits und des Schiebens über Ketten aus Nullen oder Einsen
 - Verzicht auf Addition des Vielfachen von a innerhalb einer Kette aus Einsen im Multiplikator b , statt dessen Subtraktion von a bei Beginn einer Kette aus Einsen (10) und Addition von a am Kettenende (01)
 - realisierbar durch **überlappende** Analyse von zwei Bitstellen $b_i b_{i-1}$ und **Umkodierung** von b_i ($\Rightarrow 1$ bei Addition, -1 bzw. $\bar{1}$ bei Subtraktion)
- Vorgehensweise („multiplier recoding“):

| $b_i b_{i-1}$ | durchzuführende Operationen | recoding |
|---------------|--|-----------|
| 00 | schiebe p um 1 Stelle nach rechts | 0 |
| 01 | Addiere a zu p und schiebe p um 1 Stelle nach rechts | 1 |
| 10 | Subtrahiere a von p und schiebe p um 1 Stelle nach rechts | $\bar{1}$ |
| 11 | schiebe p um 1 Stelle nach rechts | 0 |

Multiplikation nach Booth (Forts.)

- Ergänzung von $b_{-1} = 0$ erforderlich
- funktioniert auch bei im Zweierkomplement kodierten negativen Zahlen (ursprüngliches Ziel von Booth)!
- Beispiele:

1) $(10)_{10} \times (-13)_{10}$

$01010 \times 10011 \mid 0 \leftarrow b_{-1}$

$111110110 \leftarrow 100110$
 $00001010 \leftarrow 100110$
 $110110 \leftarrow 100110$

$1110111110 = (-130)_{10}$

↳ ignorieren!

2) $(-10)_{10} \times (13)_{10}$

$10110 \times 01101 \mid 0 \leftarrow b_{-1}$

$000001010 \leftarrow 011010$
 $111110110 \leftarrow 011010$
 $00001010 \leftarrow 011010$
 $110110 \leftarrow 011010$

$1110111110 = (-130)_{10}$

↳ ignorieren!

3) $(-10)_{10} \times (-13)_{10}$

$10110 \times 10011 \mid 0 \leftarrow b_{-1}$

$000001010 \leftarrow 100110$
 $11110110 \leftarrow 100110$
 $001010 \leftarrow 100110$

$1001000010 = (130)_{10}$

↳ ignorieren!

Multiplikation nach Booth (Forts.)

- Verallgemeinerung für $k > 2$ Bits möglich:
 - Addition und Subtraktion des 1-fachen, 2-fachen, ... , $(k-1)$ -fachen von a je Schritt, abhängig von Multiplikatorbits $b_{i+k-2} \dots, b_i, b_{i-1}$
 - Rechtsschieben von p um $k-1$ Positionen je Schritt
 - Umkodieren des Multiplikators mit $b_i \in \{\overline{k-1}, \dots, \overline{1}, 0, 1, \dots, k-1\}$
 - typische Wahl: $k = 3$

Implementierung

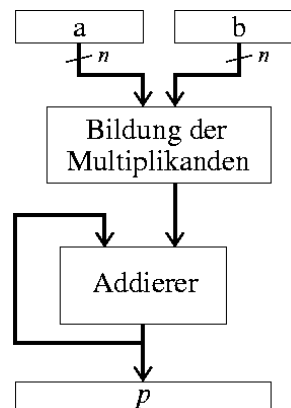
- Möglichkeiten der Hardware-Implementierung einer $n \times n$ Bit Multiplikation:

- 1) Verwendung eines **n -Bit Addierers** und eines $2n$ -Bit Schieberegisters
- 2) Verwendung eines **n -Bit Carry-Save Addierers** und eines $2n$ -Bit Schieberegisters
- 3) **parallele Addition** mit mehreren Carry Save Addierern

- Bemerkungen:

- folgende Darstellung nur für einfachen Algorithmus, Verallgemeinerung für mehrere Multiplikatorbits bzw. Booth-Verfahren möglich
- ein n -Bit (Schiebe-)Register kostet $8n$ CUs, Verzögerung für Laden bzw. Schieben ist τ

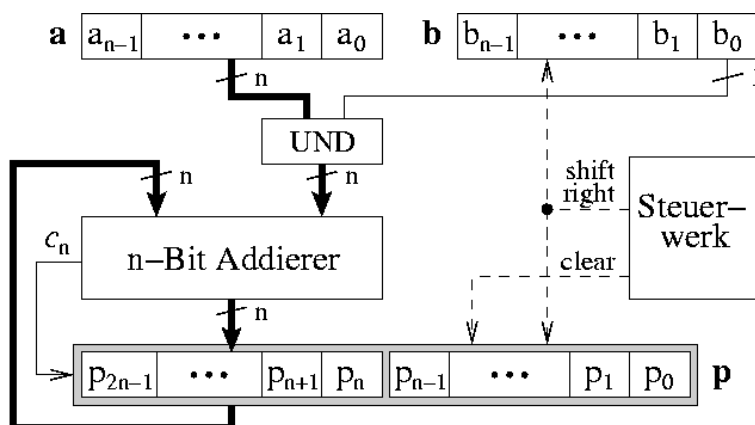
- allgemeiner Aufbau eines Multiplizierers:



Sequentieller Multiplizierer

- direkte Realisierung des modifizierten Algorithmus in Hardware:

n UND-Gatter
 n -Bit Addierer
 $2n$ -Bit Schieberegister \mathbf{p}

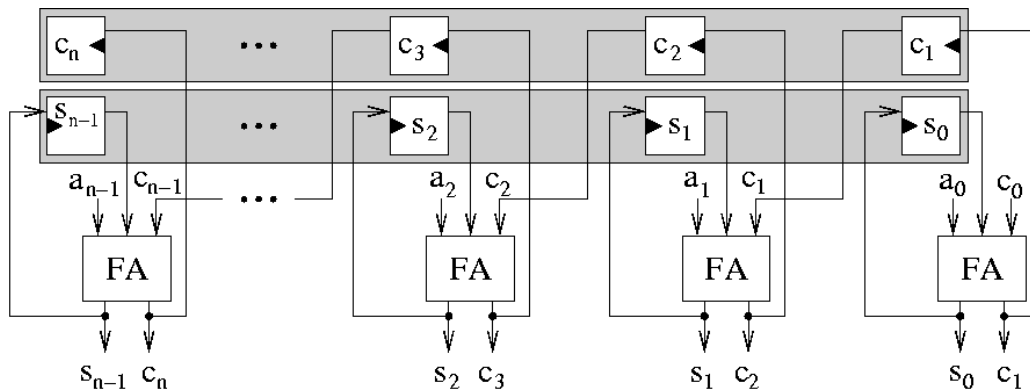


- Kosten (ohne \mathbf{p}): $C_{\text{Add}} + 2n$ CUs, Zeit: $n \cdot (\Delta_{\text{Add}} + 3\tau)$
- Kosten und Zeit bei verschiedenen Addierern:

| für $n = 32$: | Ripple | CLA | RCLA | Carry-Select |
|-----------------|--------|------|------|--------------|
| Kosten (CUs) | 512 | 7456 | 1184 | 1056 |
| Zeit (τ) | 2112 | 224 | 416 | 288 |

Carry-Save Addierer (CSA)

- Idee: bei n aufeinander folgenden Additionen müssen die Carry-Signale nicht propagiert werden, sondern können erst bei der jeweils **folgenden** Addition berücksichtigt werden!



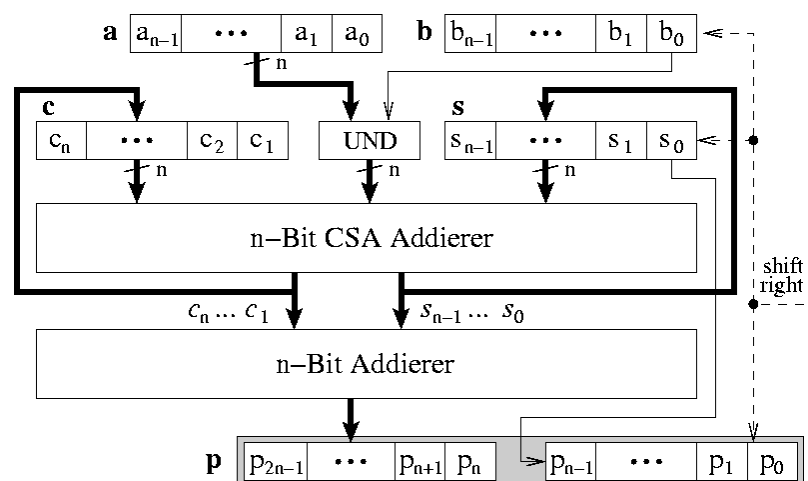
- in Schritt t wird $s_i(t) = s_i(t-1) \oplus a_i(t) \oplus c_i(t-1)$ berechnet
- nach n Schritten ist eine Addition der verbleibenden Überträge erforderlich (z.B. mit RCA oder CLA)

sequentieller Multiplizierer mit CSA

- Architektur eines CSA-basierten Multiplizierers:

Anmerkungen:

- nach jedem Schritt wird s um eine Stelle nach rechts geschoben
- daher muß im CSA an der Bitposition i $c_{i+1}(t-1)$ anstatt $c_i(t-1)$ addiert werden!

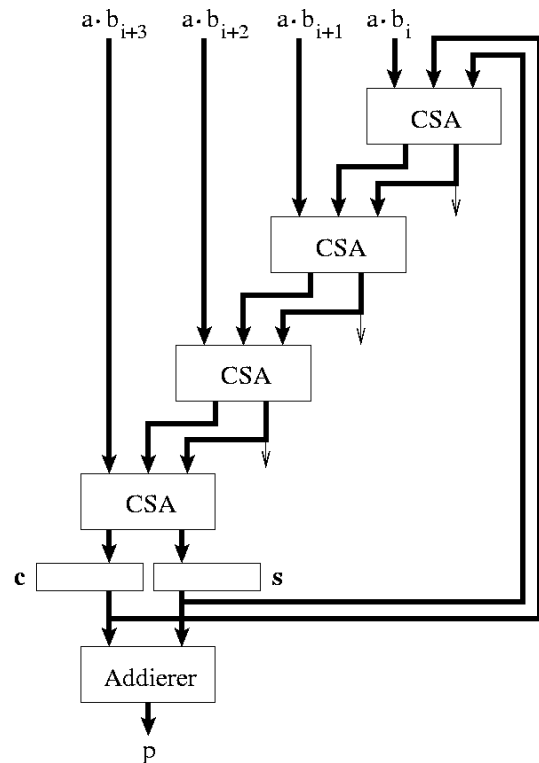


- Kosten (ohne p):**
 $C_{\text{Add}} + (14+16+2)n$ CUs
- Zeit:** $\Delta_{\text{Add}} + 6n\tau$

| für $n = 32$: | Ripple | CLA | RCLA | Carry-Select |
|-----------------|--------|------|------|--------------|
| Kosten (CUs) | 1472 | 8416 | 2144 | 2016 |
| Zeit (τ) | 255 | 196 | 202 | 198 |

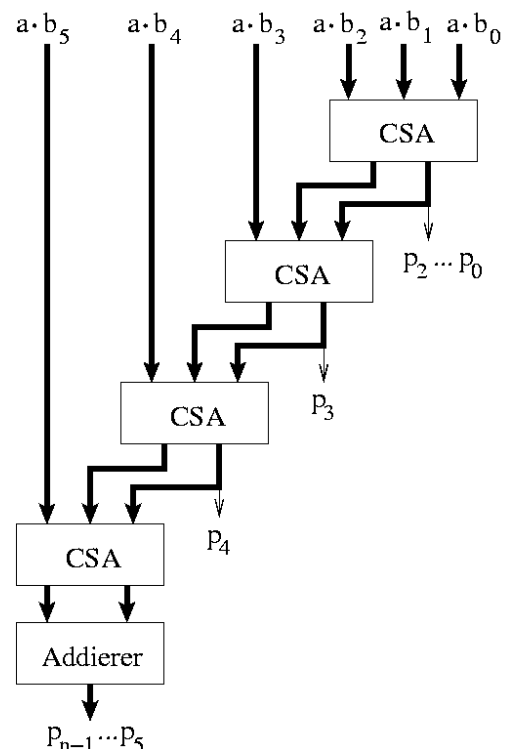
Paralleler Multiplizierer

- *Idee*: parallele Addition von k Teilprodukten $a \cdot b_{i+k-1}, \dots, a \cdot b_i$ je Takt durch Verwendung von k CSA-Addierern
- Beispiel für $k = 4$ (vereinfacht):
- Summenausgänge jedes CSA müssen um eine Stelle nach rechts geschoben werden
- Aufwand:
 $C_{\text{Add}} + 14kn + 16n + 2kn$ CUs
- Zeit: $\Delta_{\text{Add}} + n/k \cdot (3k + 3)\tau$
- Probleme: Carry Ripple zwischen CSAs, Rückkopplung für c und s



Paralleler Multiplizierer (Forts.)

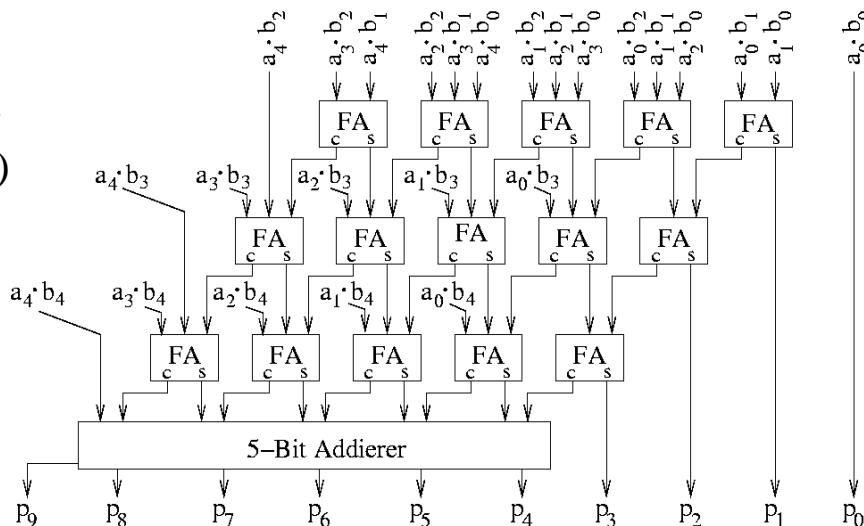
- *Idee*: Auflösen der Rückkopplung und Aufbau einer **Addiererkette**
- Beispiel für $n = 6$ (vereinfacht):
- für jeden CSA ist eine geeignete Verschiebung der Eingangssignale erforderlich
- **rein kombinatorische Logik !**
- Aufwand:
 $C_{\text{Add}} + 14(n - 2)(n - 1) + 2n^2$ CUs
- Zeit: $\Delta_{\text{Add}} + \tau + 3(n - 2)\tau$
 $= \Delta_{\text{Add}} + (3n - 5)\tau$
- **Pipelining** prinzipiell möglich !



Paralleler Multiplizierer (Forts.)

- eine Addiererkette wird oft auch als **Feldmultiplizierer** („array multiplier“) bezeichnet

- Darstellung für $n = 5$:

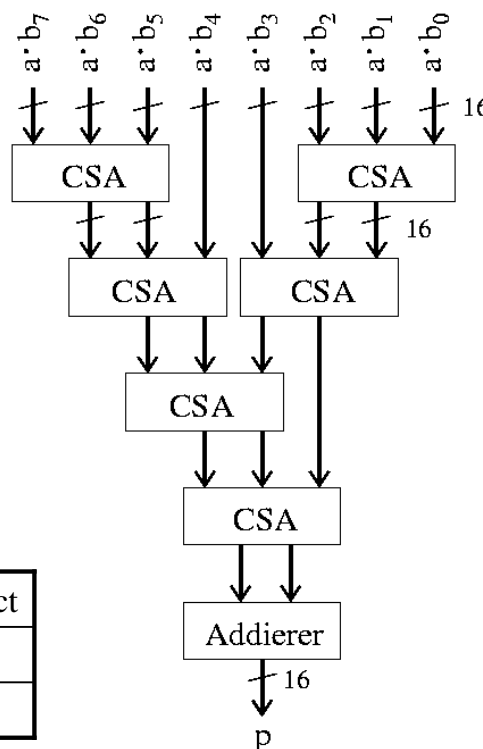


- Kosten und Zeit für verschiedene Addierer

| für $n = 32$: | Ripple | CLA | RCLA | Carry-Select |
|-----------------|--------|-------|-------|--------------|
| Kosten (CUs) | 15516 | 22524 | 16188 | 16060 |
| Zeit (τ) | 154 | 95 | 101 | 97 |

Paralleler Multiplizierer (Forts.)

- Beschleunigung möglich durch Verwendung eines **Addierbaums** („Wallace tree“)
- Beispiel für $n = 8$ (vereinfacht):
- Anzahl Stufen: $\lceil \log_{1.5} n/2 \rceil$
- Kosten: $C_{Add} + 16n^2 - 14$ CUs
- Zeit: $\Delta_{Add} + (3 \lceil \log_{1.5} n/2 \rceil + 1)\tau$
- häufig eingesetzter Multiplizierer (oft kombiniert mit Pipelining)



| für $n = 32$: | Ripple | CLA | RCLA | Carry-Select |
|-----------------|--------|-------|-------|--------------|
| Kosten (CUs) | 17238 | 23762 | 17490 | 17362 |
| Zeit (τ) | 85 | 26 | 32 | 28 |